

Kenek Edge

Quick Start Guide

Guide de démarrage
rapide

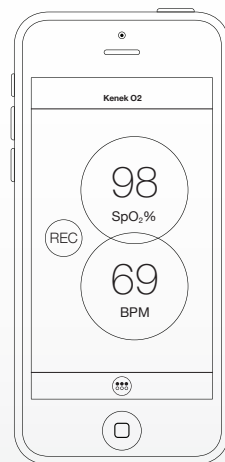


For Everyone Everywhere
Pour tous et partout

1

Download the **Kenek Edge** app from the App Store to your device running iOS version 9 or later.

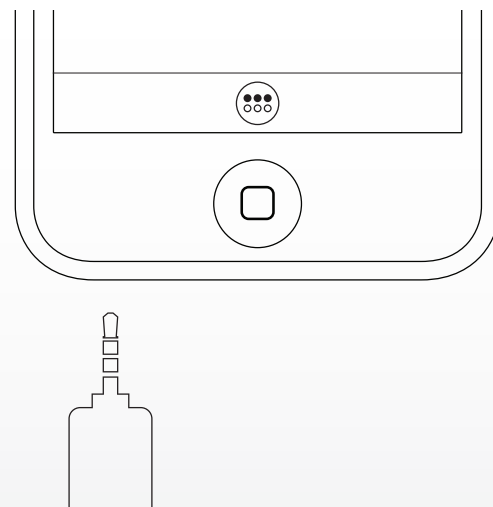
Téléchargez l'appli **Kenek Edge** de l'App Store vers votre appareil tournant sous iOS 9 ou après.



2

Launch the **Kenek Edge** app and follow the activation instructions.

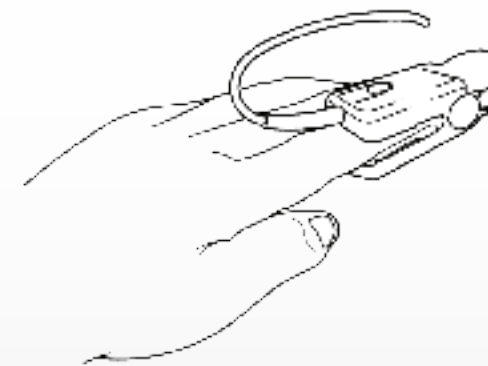
Lancez l'appli **Kenek Edge** et suivez les instructions d'activation.



3

Place the **Kenek Edge** sensor on your finger.

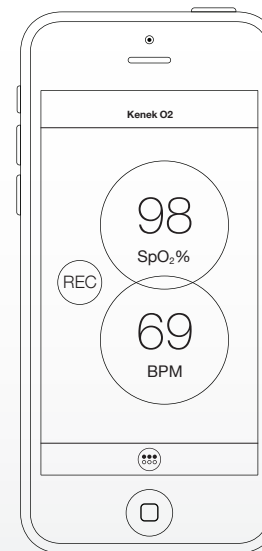
Insérez votre doigt dans le capteur **Kenek Edge**.



4

Touch REC on the **Kenek Edge** app to record current measurements.

Appuyez sur la touche REC de l'appli **Kenek Edge** pour enregistrer des mesures en temps réel.



Activation Code Code d'activation



Kenek Account: _____

This activation code may be required to activate the sensor on each mobile device the sensor is used with. Point the device's camera at the above QR code when prompted to scan the activation code.

Ce code d'activation est parfois nécessaire pour activer le capteur de chaque appareil mobile avec lequel il sera utilisé. Pointez la caméra de l'appareil vers le code QR ci-dessus lorsque

Not for Medical Use
Non à Usage Médical

© 2017 LionsGate Technologies, Inc. **Kenek**, **Kenek Edge** and **Kenek O2** are trademarks of LionsGate Technologies, Inc. All trademarks and/or copyrights are properties of their respective owners. Apple, the Apple logo, iPhone, iPad, and iPod touch are trademarks of Apple Inc., registered in the U.S. and other countries. App Store is a service mark of Apple Inc.

© 2017 Lionsgate Technologies, Inc. **Kenek**, **Kenek Edge** et **Kenek O2** sont des marques de Lionsgate Technologies, Inc. Toutes les marques de commerce et les droits d'auteur sont la propriété de leur propriétaire respectif. Apple, le logo d'Apple, iPhone, iPad et iPod touch sont des marques de commerce d'Apple Inc. déposées aux États-Unis et dans d'autres pays. La boutique App Store est une marque de service de Apple Inc.

Published February 2017

Publié en Février 2017



The Sensor Project needs your help to raise funds to support trials of a groundbreaking new technology that could save countless lives, starting with pregnant women and their unborn babies.

Le Projet Capteur À la croisée de la santé mondiale et de l'innovation

Pour le Projet Capteur, nous comptons sur votre appui financier pour soutenir nos activités de recherche sur des technologies novatrices qui pourraient sauver d'innombrables vies, notamment celles de femmes enceintes et de leur bébés à naître.

thesensorproject.org

Attention symbols Symboles d'avertissement



Remove Power
Débrancher le cordon
d'alimentation



Remove Headset
Débrancher le casque
d'écoute



Insert Sensor
Brancher le capteur



Insert Finger
Insérer le doigt



Low Signal
Signal faible

The **Blue Circle** displays SpO₂ or blood oxygen saturation. The **Green Circle** displays heart rate.

Le **Cercle Bleu** affiche la SpO₂, soit la saturation en oxygène du sang. Le **Cercle Vert** affiche la fréquence cardiaque.

